

Deze Social Handprint toont de sociale en ecologische bijdrage aan de Sustainable Development Goals.

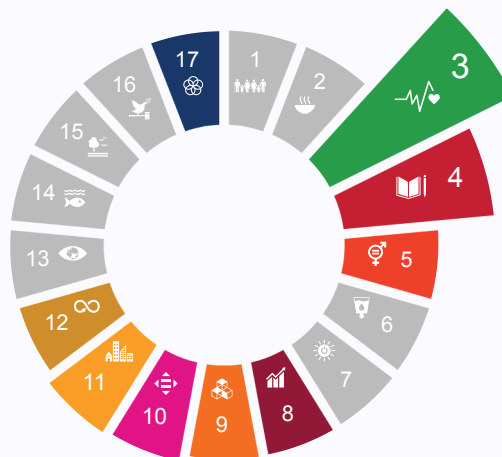
Organisatie

Naam: Stichting Oud Geleerd Jong Gedaan
 Type organisatie: Maatschappelijk/burgerinitiatief
 Rechtsvorm: Stichting



Stichting Oud Geleerd Jong Gedaan (OGJG) organiseert interactieve colleges voor senioren, gegeven door studenten. De colleges gaan over uiteenlopende onderwerpen zoals psychologie, filosofie, kunst en kunstmatige intelligentie en vinden plaats in buurtcentra, bibliotheken, verpleeghuizen en online. Door onze activiteiten krijgen beide generaties een frisse blik op wetenschappelijke en actuele onderwerpen én op elkaar. Op jaarbasis krijgen meer dan 10.000 ouderen de kans terug te keren in de collegebanken, en we leiden meer dan 150 studenten op om nog meer impact te maken met hun kennis. OGJG streeft naar een maatschappij...

Handprint Meting 2025 prognose



- | | | | |
|--|---|--|--|
| 1 Geen armoede | 2 Geen honger | | |
| 3 Goede gezondheid en welzijn | 4 Kwaliteitsonderwijs | | |
| 5 Gendergelijkheid | 6 Schoon water en sanitair | | |
| 7 Betaalbare en duurzame energie | 8 Waardig werk en economische groei | | |
| 9 Industrie, innovatie en infrastructuur | 10 Ongelijkheid verminderen | | |
| 11 Duurzame steden en gemeenschappen | 12 Verantwoorde consumptie en productie | | |
| 13 Klimaatactie | 14 Leven in het water | | |
| 15 Leven op het land | 16 Vrede, justitie en sterke publieke diensten | | |
| 17 Partnerschap om doelstellingen te bereiken | | | |



Indicatie impactwaarde

€1.005.000



T.o.v. omzet (incl. donaties en subsidies)

119.62%



Impactwaarde per FTE (betaald en vrijwillig)

€ -

Goede gezondheid en welzijn

	#	Indicator	Effect	Aantal	Waardering	Raakt SDG
	1	bestrijden eenzaamheid	vergoten sociale inclusie	25000 contacten	€ 133.000	
	2	voorlichting over gezonde levensstijl	gezondere leefstijl	9000 personen	€ 176.040	
	3	Beweging/sport gedurende de werkdag	verbeterde gezondheid	1500 uren	€ 10.515	8
	4	mentaal welzijn medewerkers		Ondersteuning in herstel bij overbelasting Organiseren van teamuitjes/ teambuilding activiteiten Duidelijke afspraken m.b.t. overwerken en bereikbaarheid buiten werkuren	✓	8
	5	Gezonde maaltijden/ tussendoortjes	verbeterde gezondheid	1000 euro	€ 1.480	8
	6	dagbesteding (niet gericht op arbeidsmarkt)	meer participatie en zingeving	16000 uren	€ 204.480	
	7	trainingen gezonde levensstijl	gezondere leefstijl	100 personen	€ 19.564	
	8	investering mentaal welzijn medewerkers	gezonde werkomgeving	48800 euro	€ 61.488	8


totaal €606.567

Kwaliteitsonderwijs

	#	Indicator	Effect	Aantal	Waardering	Raakt SDG
	1	HBO/ WO	hogere arbeidsmarktchansen	500 uren	€ 1.540	7
	2	extra lesmateriaal bieden	vergroten van kennis en kunde	11358 euro	€ 11.358	
	3	toegang tot kennis	minder kansenongelijkheid	9000 personen	€ 224.730	
	4	culturele kennis stimuleren	culturele verrijking	4500 personen	€ 68.220	
	5	trainingen in basisvaardigheden	verhoogde toegang tot arbeid	720 uren	€ 7.668	10


totaal €313.516

Gendergelijkheid

	#	Indicator	Effect	Aantal	Waardering	Raakt SDG
	1	vrouwen leidinggevend	inclusieve werkomgeving	100 %	€ 1	10

totaal €1

Waardig werk en economische groei

	#	Indicator	Effect	Aantal	Waardering	Raakt SDG
	1	inspraak medewerkers	inclusieve werkomgeving	toegang tot vertrouwenspersoon inspraakbeleid	✓	

#	Indicator	Effect	Aantal	Waardering	Raakt SDG
2	werkomstandigheden		medewerkers hebben een vast contract verbeteren van arbeidsvoorwaarden verbeteren van veiligheid producten/ diensten (voor medewerkers en klanten)	✓	3
3	medewerkers met vast contract	Goed welzijn van medewerkers	8 aantal personen	€ 903	

totaal €903

Industrie, innovatie en infrastructuur

	#	Indicator	Effect	Aantal	Waardering	Raakt SDG
	1	ruimtes delen	Deeleconomie	3900 m2 x dagen	€ 1.014	

totaal €1.014


Ongelijkheid verminderen

	#	Indicator	Effect	Aantal	Waardering	Raakt SDG
	1	participatie stimuleren	verhoogde participatie	5400 uren	€ 33.858	

totaal €33.858

#	Indicator	Effect	Aantal	Waardering	Raakt SDG
---	-----------	--------	--------	------------	--------------

Duurzame steden en gemeenschappen

	#	Indicator	Effect	Aantal	Waardering	Raakt SDG
	1	maatschappelijk discussie/debat	maatschappelijke bewustwording	840 personen	€ 10.273	
	2	buurtevenementen organiseren	sterke sociale cohesie	3000 personen	€ 15.330	
	3	culturele activiteiten organiseren	culturele verrijking	1700 personen	€ 22.831	

totaal €48.434

Verantwoorde consumptie en productie

	#	Indicator	Effect	Aantal	Waardering	Raakt SDG
	1	duurzaam meubilair	minder grondstoffengebruik	5 meubels per jaar	€ 12	13
	2	inkoop duurzame koffie	lokale economie en korte ketens	600 euro	€ 372	
	3	inkoop duurzame elektronica	minder grondstoffengebruik	5 apparaten	€ 83	

totaal €467

Partnerschap om doelstellingen te bereiken



#	Indicator	Effect	Aantal	Waardering	Raakt SDG
1	kennisdeling	samenwerking op de SDG's	5 partijen	✓	
2	samenwerken aan de maatschappelijke doelen	samenwerking op de SDG's	85 partijen	€ 85	
3	materialiteit in kaart gebracht		effecten van mijn organisatie op mens en milieu effecten risico's/ kansen op financiële toekomst van mijn organisatie	✓	

totaal €85

Toelichting op de Social Handprint

De Social Handprint maakt de maatschappelijke waarde van een organisatie inzichtelijk. Het rapport visualiseert en monetariseert de positieve bijdrage aan de Sustainable Development Goals (SDG's). Wat doet jouw organisatie om de wereld iets beter te maken?

De voorpagina bevat naast kerngegevens van de organisatie een totaalweergave van de bijdrage aan de SDG's. Deze laat in een oogopslag zien op welke van de 17 doelen positieve impact wordt gerealiseerd en hoe groot deze impact is. Om de omvang van de totale positieve impact in context te plaatsen, zetten we deze waarde af tegen de omzet (inclusief subsidies en donaties) en laten we de positieve impact per FTE zien.

De waardering wordt in euro's getoond. Deze impactwaarde is het totale bedrag dat belanghebbenden tezamen besparen of in regulier economische termen bereid zouden zijn te betalen voor dergelijke diensten en effecten. Dit bedrag is een indicatie gebaseerd op externe bronnen, zoals MKBA's, wetenschappelijke onderzoeken, landelijke gemiddelden en maatschappelijke prijslijsten. De daadwerkelijke waarde van een specifieke situatie kan daarom afwijken van deze indicatie.

Het vervolg van het rapport toont in een tabel per SDG via welke activiteiten wordt bijgedragen aan deze SDG, wat het effect daarvan is, eventueel hoeveel wordt bijgedragen en wat daar de gemonetariseerde waarde van is. Indien die activiteit ook aan een andere SDG bijdraagt (direct of indirect) wordt die SDG aan de rechterzijde van de tabel getoond.

Bij sommige onderdelen kunnen activiteiten tot een besparing leiden, bv diverse maatregelen om autogebruik te verminderen leiden tot minder CO2 uitstoot en tot minder gebruik van fossiele brandstof. De Social Handprint toont dan welke activiteiten worden uitgevoerd om tot een besparing te komen. De waardering daarvan wordt gebaseerd op de mate waarin de organisatie beter presteert dan het landelijk gemiddelde (indien dat beschikbaar is).

De 'impact' activiteiten hebben betrekking op de eigen organisatie- of bedrijfsprocessen, en op activiteiten die ten behoeve van de samenleving worden gedaan. Omdat waarderingen worden uitgedrukt in euro's is het mogelijk de verschillende positieve waarden bij elkaar op te tellen tot een totale waarde indicatie.

Disclaimer

Data die worden gebruikt bij de totstandkoming van de Social Handprint zijn afkomstig van de organisatie zelf en worden niet door MAEX/Social Handprint of een andere instantie gevalideerd. Wel wordt door MAEX/Social Handprint, vanuit de kennis die is opgedaan bij de realisatie van duizenden Social Handprints, een check op de data uitgevoerd, waarbij vooral wordt gecontroleerd op afwijkingen en uitschieters, behorend bij het organisatietype.