

Aan het bestuur van
Stichting Oud Geleerd Jong Gedaan

Jaarrekening 2021

Relatiebeheerder: Frank Kanen
Datum opmaken: 1 februari 2022

Stichting Oud Geleerd Jong Gedaan

Breda, 22 februari 2022

Geachte directie,

Hierbij brengen wij u verslag uit van onze werkzaamheden over boekjaar 2021 van uw onderneming. In dit rapport zijn de balans per 31-12-2021, de winst-en-verliesrekening over 2021 en de toelichting opgenomen. Tezamen vormen zij de jaarrekening 2021.

Opdracht

Wij hebben de in dit rapport opgenomen jaarrekening 2021 van Stichting Oud Geleerd Jong Gedaan te samengesteld. De jaarrekening is opgesteld op basis van de door u verstrekte gegevens.

Werkzaamheden

De werkzaamheden die wij in het kader van onze samenstellingsopdracht hebben uitgevoerd bestonden voornamelijk uit het verzamelen, het verwerken, het rubriceren en het samenvatten van financiële gegevens. Daarnaast hebben wij de aanvaardbaarheid van de bij het samenstellen van de jaarrekening toegepaste grondslagen op basis van de door de onderneming verstrekte gegevens geëvalueerd.

Bevestiging

Op basis van de aan ons verstrekte gegevens hebben wij de jaarrekening samengesteld onder toepassing van de in Nederland algemeen aanvaarde grondslagen voor financiële verslaggeving. Wij vertrouwen erop dat wij hiermee aan uw opdracht hebben voldaan. Wij zijn gaarne bereid tot het geven van nadere toelichting.

Hoogachtend,

Box 2

Frank Kanen

1	Algemeen	1
1.1	<i>Kengetallen</i>	1
1.2	<i>Grafieken</i>	3
1.3	<i>Resultaatvergelijking</i>	5
1.4	<i>Resultaatanalyse</i>	6
2	Jaarrekening	7
2.1	<i>Balans per 31-12-2021</i>	7
2.2	<i>Staat van baten en lasten 2021</i>	8
2.3	<i>Grondslagen van de jaarrekening</i>	9
2.3.1	<i>Algemene grondslagen</i>	9
2.3.2	<i>Grondslagen voor de balanswaardering activa</i>	9
2.3.3	<i>Grondslagen voor de balanswaardering passiva</i>	10
2.3.4	<i>Grondslagen voor de resultaatbepaling</i>	10
2.3.5	<i>Algemene toelichtingen</i>	10
2.4	<i>Winstbestemming</i>	10
2.5	<i>Toelichting balans activa</i>	11
2.5.1	<i>Materiële vaste activa</i>	11
2.5.2	<i>Vorderingen</i>	11
2.5.3	<i>Liquide middelen</i>	11
2.6	<i>Toelichting balans passiva</i>	12
2.6.1	<i>Kortlopende schulden</i>	12
2.7	<i>Toelichting staat van baten en lasten</i>	13
2.7.1	<i>Opbrengsten</i>	13
2.7.2	<i>Inkoopkosten en uitbesteed werk</i>	13
2.7.3	<i>Personeelskosten</i>	13
2.7.4	<i>Overige bedrijfskosten</i>	13
3	Overige gegevens	16
3.1	<i>Wettelijke vrijstelling</i>	16

1 Algemeen

Deze jaarrekening is op fiscale cijfers gebaseerd.

De stichting Stichting Oud Geleerd Jong Gedaan heeft de volgende handelsnamen: Stichting Oud Geleerd Jong Gedaan.

De stichting is gezeteld in Amsterdam.

De stichting is ingeschreven bij de Kamer van Koophandel onder dossiernummer 60762233.

Datum vaststelling jaarrekening

De jaarrekening 2021 is vastgesteld in de Algemene Vergadering gehouden op 01-02-2022.

1.1 Kengetallen

Solvabiliteit

De solvabiliteit geeft de mate aan waarin de onderneming in staat is op lange termijn aan haar verplichtingen te voldoen.

De solvabiliteitspositie geeft de situatie per einde boekjaar weer. Er is dus sprake van een momentopname.

	<u>31-12-2021</u>	<u>31-12-2020</u>
Verhouding reserves en fondsen / totaal vermogen	0,54	0,28
Verhouding reserves en fondsen / vreemd vermogen	1,19	0,38
Verhouding vreemd vermogen / totaal vermogen	0,46	0,72

Liquiditeit

De liquiditeit geeft de mate aan waarin de onderneming in staat is op korte termijn aan haar verplichtingen te voldoen. De

liquiditeitspositie geeft de situatie per einde boekjaar weer. Er is dus sprake van een momentopname.

	<u>31-12-2021</u>	<u>31-12-2020</u>
Quick ratio		
<i>Vlottende activa - voorraden / kortlopende schulden</i>	2,16	1,38
Current ratio		
<i>Vlottende activa / kortlopende schulden</i>	2,16	1,38
Acid-test ratio		
<i>Effecten + liquide middelen / kortlopende schulden</i>	1,87	1,31

Omzet en rentabiliteit

De rentabiliteit geeft het rendement aan dat de onderneming in het boekjaar heeft behaald.

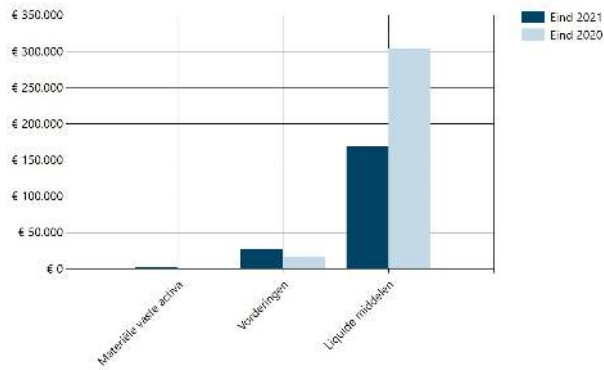
	<u>2021</u>	<u>2020</u>
Omzetontwikkeling		
<i>Indexcijfer (2020 = 100%)</i>	186,55	100,00
Brutowinstmarge		
<i>Brutomarge / ontvangen giften en subsidies</i>	0,86	0,81
Nettowinstmarge		
<i>Resultaat / ontvangen giften en subsidies</i>	0,04	0,03
Rentabiliteit totaal vermogen		
<i>Bedrijfsresultaat / totaal vermogen</i>	0,09	0,03
Rentabiliteit reserves en fondsen		
<i>Resultaat / reserves en fondsen</i>	0,17	0,09

Personeel

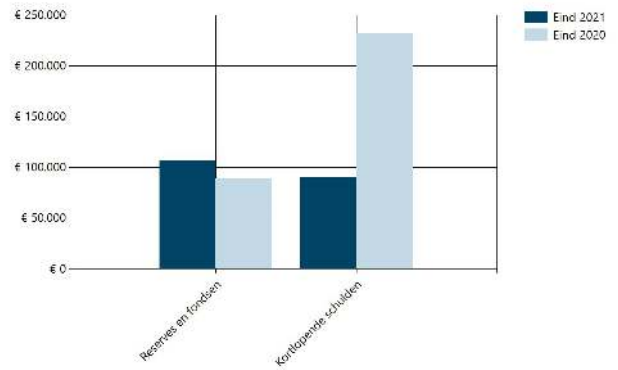
	<u>2021</u>	<u>2020</u>
Loonontwikkeling		
<i>Indexcijfer (2020 = 100)</i>	232,12	100,00
Personeelskosten per € 100,- omzet	67,84	54,52

1.2 Grafieken

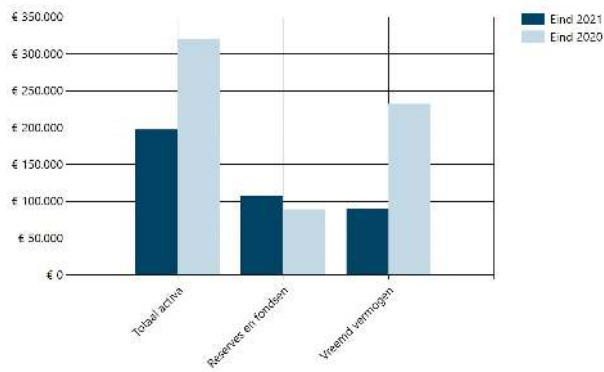
Verloop activa



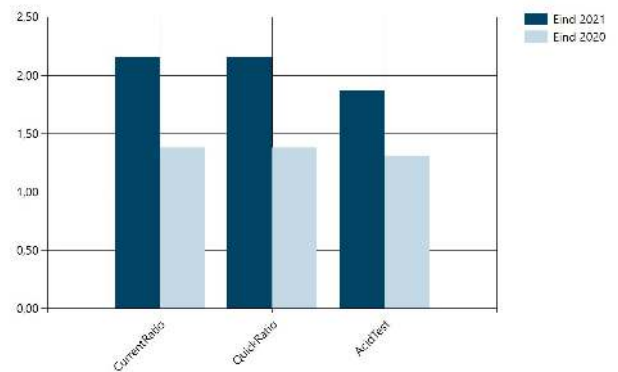
Verloop passiva



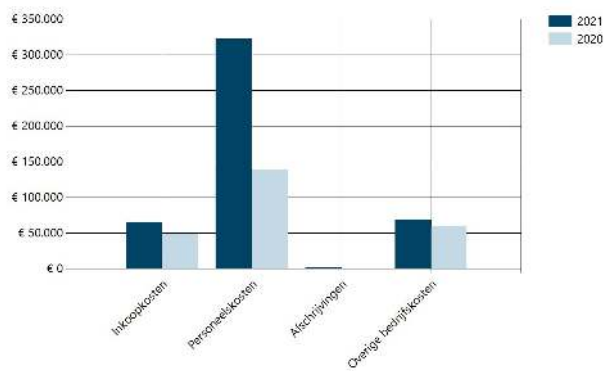
Balanstotalen



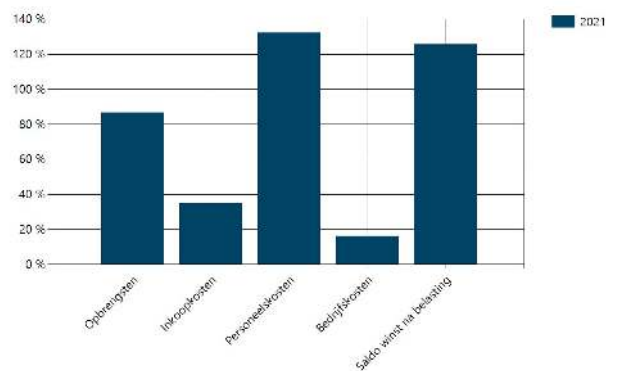
Ratio's



Kostenverdeeltabel

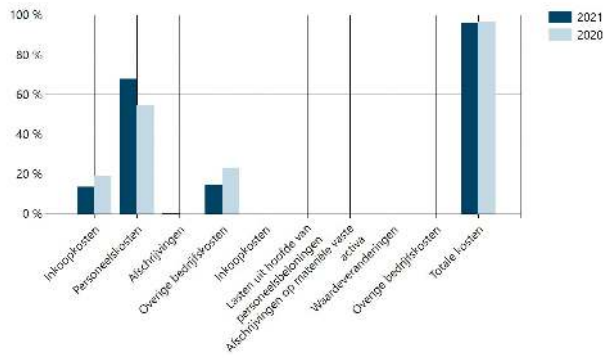


Procentuele toe-/afname

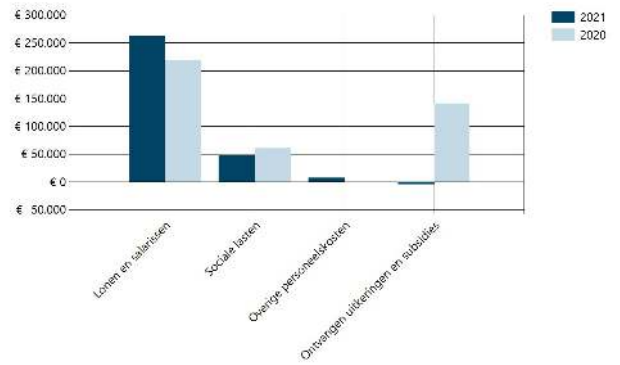


Jaarrekening 2021 van Stichting Oud Geleerd Jong Gedaan

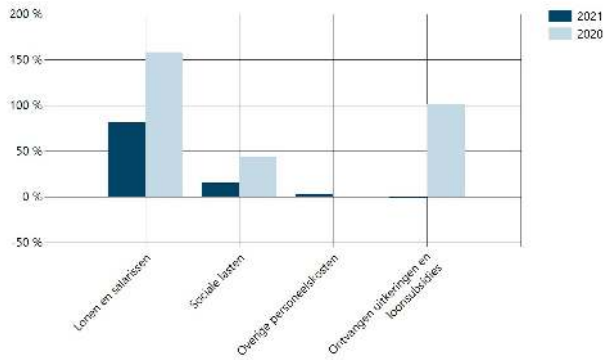
Kosten t.o.v. omzet



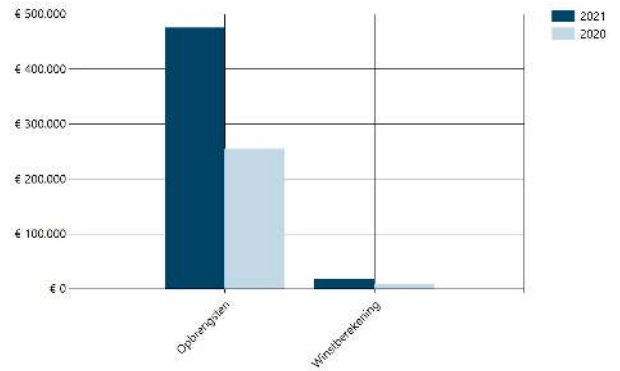
Specificatie personeelskosten



Personeelskosten als % van totaal



Opbrengsten en winst



1.3 Resultaatvergelijking

	2021		2020	
	€	%	€	%
Opbrengsten				
Ontvangen giften en subsidies	133.911	28,15%	55.660	21,83%
Overige opbrengsten	341.768	71,85%	199.324	78,17%
	475.679	100,00%	254.984	100,00%
Kosten van grond- en hulpstoffen, uitbesteed werk, e.d.				
Kosten van uitbesteed werk en andere externe kosten	65.231	13,71%	48.418	18,99%
	-65.231	-13,71%	-48.418	-18,99%
Brutomarge	410.448	86,29%	206.566	81,01%
Personeelskosten				
Lonen en salarissen	262.503	55,18%	219.579	86,11%
Sociale lasten	48.293	10,15%	60.475	23,72%
Overige personeelskosten	7.500	1,58%	0	%
Ontvangen uitkeringen en loonsubsidies	4.411	0,93%	-141.030	-55,31%
	-322.707	-67,84%	-139.024	-54,52%
Afschrijvingen				
Overige materiële vaste activa	290	0,06%	0	%
	-290	-0,06%	-0	-%
Overige bedrijfskosten				
Auto- en transportkosten	4.378	0,92%	4.653	1,82%
Huisvestingskosten	8.066	1,70%	5.556	2,18%
Verkoopkosten	4.168	0,88%	3.879	1,52%
Overige kosten	52.389	11,01%	45.273	17,76%
	-69.001	-14,51%	-59.361	-23,28%
Saldo winstberekening	18.450	3,88%	8.181	3,21%

De staat van baten en lasten over 2021 is afgesloten met een positief resultaat na belastingen van € 18.450.

1.4 Resultaatanalyse

Het resultaat over 2021 is ten opzichte van 2020 gestegen met € 10.269. De ontwikkeling van het resultaat over 2021 ten opzichte van 2020 kan als volgt worden weergegeven:

	€	€
Het resultaat is gunstig beïnvloed door:		
<i>Stijging van:</i>		
Ontvangen giften en subsidies	78.251	
Overige opbrengsten	142.444	
		220.695
 <i>Daling van:</i>		
Sociale lasten	12.182	
Auto- en transportkosten	275	
		12.457
 Het resultaat is ongunstig beïnvloed door:		
<i>Stijging van:</i>		
Kosten van uitbesteed werk en andere externe kosten	16.813	
Lonen en salarissen	42.924	
Overige personeelskosten	7.500	
Afschrijving overige materiële vaste activa	290	
Huisvestingskosten	2.510	
Verkoopkosten	289	
Overige kosten	7.116	
		-77.442
 <i>Daling van:</i>		
Ontvangen uitkeringen en loonsubsidies	145.441	
		-145.441
Stijging resultaat		10.269

2 Jaarrekening

2.1 Balans per 31-12-2021

na resultaatbestemming

Activa	31-12-2021		31-12-2020	
	€	€	€	€
Materiële vaste activa				
Overige materiële vaste activa	2.195		0	
		2.195		0
Vorderingen				
Vorderingen op debiteuren	8.586		9.025	
Vordering omzetbelasting	2.206		525	
Overige vorderingen	15.373		7.079	
		26.165		16.629
Liquide middelen		168.720		303.974
Totaal activa		197.080		320.603
Passiva				
	€	€	€	€
Eigen vermogen				
Winstreserves	107.021		88.571	
		107.021		88.571
Kortlopende schulden				
Schulden aan leveranciers en handelskredieten	830		169	
Overige kortlopende schulden	89.229		231.863	
		90.059		232.032
Totaal passiva		197.080		320.603

2.2 Staat van baten en lasten 2021

	2021		2020	
	€	€	€	€
Opbrengsten				
Ontvangen giften en subsidies	133.911		55.660	
Overige opbrengsten	341.768		199.324	
		475.679		254.984
Kosten van grond- en hulpstoffen, uitbesteed werk, e.d.				
Kosten van uitbesteed werk en andere externe kosten	65.231		48.418	
		-65.231		-48.418
Brutomarge		410.448		206.566
Personeelskosten				
Lonen en salarissen	262.503		219.579	
Sociale lasten	48.293		60.475	
Overige personeelskosten	7.500		0	
Ontvangen uitkeringen en loonsubsidies	4.411		-141.030	
		-322.707		-139.024
Afschrijvingen				
Overige materiële vaste activa	290		0	
		-290		-0
Overige bedrijfskosten				
Auto- en transportkosten	4.378		4.653	
Huisvestingskosten	8.066		5.556	
Verkoopkosten	4.168		3.879	
Overige kosten	52.389		45.273	
		-69.001		-59.361
Saldo winstberekening		18.450		8.181

2.3 Grondslagen van de jaarrekening

2.3.1 Algemene grondslagen

Algemene grondslagen

De jaarrekening is opgesteld in overeenstemming met in Nederland algemeen aanvaarde grondslagen voor financiële verslaggeving.

De jaarrekening is opgemaakt op basis van historische kostprijs. De waardering van activa en passiva geschiedt, voor zover niet anders is vermeld, tegen nominale waarde.

Winsten worden toegerekend aan de periode waarin ze zijn gerealiseerd. Verliezen worden verantwoord in het jaar waarin ze voorzienbaar zijn.

Algemene resultaatbepaling

Het resultaat wordt bepaald als het verschil tussen de netto-omzet en de kosten en andere lasten van het verslagjaar met inachtneming van de hiervoor vermelde waarderingsgrondslagen.

Winsten zijn verantwoord in het jaar waarin de goederen zijn geleverd c.q. de diensten zijn verricht. Verliezen welke hun oorsprong vinden in het boekjaar zijn in aanmerking genomen zodra deze voorzienbaar zijn.

2.3.2 Grondslagen voor de balanswaardering activa

Materiële vaste activa

Bedrijfsgebouwen en terreinen worden gewaardeerd tegen verkrijgingsprijs plus bijkomende kosten of vervaardigingsprijs onder aftrek van lineaire afschrijvingen gedurende de verwachte toekomstige gebruiksduur. Op terreinen wordt niet afgeschreven. Er wordt rekening gehouden met de bijzondere waardeverminderingen die op balansdatum worden verwacht. Voor de vaststelling of voor een materieel vast actief sprake is van een bijzondere waardevermindering wordt verwezen naar betreffende paragraaf.

Indien belangrijke bestanddelen van een materieel vast actief van elkaar te onderscheiden zijn en verschillen in gebruiksduur of verwachte gebruikspatroon, worden deze afzonderlijk afgeschreven.

Overige vaste activa worden gewaardeerd tegen verkrijgings- of vervaardigingsprijs inclusief direct toerekenbare kosten, onder aftrek van lineaire afschrijvingen gedurende de verwachte toekomstige gebruiksduur en bijzondere waardeverminderingen.

Subsidies op investeringen worden in mindering gebracht op de verkrijgings- of vervaardigingsprijs van de activa waarop de subsidies betrekking hebben.

Voor verplichtingen tot herstel na afloop van het gebruik van het actief (ontmantelingskosten) wordt een voorziening getroffen voor het verwachte bedrag op het moment van activering.

Dit bedrag wordt verwerkt als onderdeel van de boekwaarde van het actief waartegenover voor het gehele bedrag een voorziening wordt gevormd.

Indien grond gekocht is met opstellen, met de intentie de opstellen te slopen of teniet te laten gaan en vervolgens op de grond nieuwbouw te realiseren, dan maken de eventuele boekwaarde van de opstellen en de gemaakte sloopkosten deel uit van de verkrijgingsprijs van de grond.

Voor de toekomstige kosten van groot onderhoud aan de bedrijfsgebouwen is een voorziening voor groot onderhoud gevormd. De toevoeging aan de voorziening wordt bepaald op basis van het geschatte bedrag van het onderhoud en de periode die telkens tussen de werkzaamheden van groot onderhoud verloopt.

Vorderingen

De vorderingen worden bij eerste verwerking opgenomen tegen de reële waarde en vervolgens gewaardeerd tegen de geamortiseerde kostprijs. De reële waarde en geamortiseerde kostprijs zijn gelijk aan de nominale waarde. Noodzakelijk geachte voorzieningen voor het risico van oninbaarheid worden in mindering gebracht. Deze voorzieningen worden bepaald op basis van individuele beoordeling van de vorderingen.

Liquide middelen

De liquide middelen zijn gewaardeerd tegen de nominale waarde. Indien middelen niet ter vrije beschikking staan, dan wordt hiermee bij de waardering rekening gehouden.

2.3.3 Grondslagen voor de balanswaardering passiva**Kortlopende schulden**

De kortlopende schulden betreffen de schulden met een looptijd korter dan één jaar. Deze worden bij eerste verwerking opgenomen tegen reële waarde en vervolgens gewaardeerd tegen de geamortiseerde kostprijs.

2.3.4 Grondslagen voor de resultaatbepaling**Omzetverantwoording**

Onder netto-omzet wordt verstaan de opbrengst van de in het verslagjaar geleverde goederen en verleende diensten onder aftrek van kortingen en de over de omzet geheven belastingen.

Opbrengsten voortvloeiend uit de verkoop van goederen worden verantwoord op het moment dat alle belangrijke rechten op economische voordelen alsmede alle belangrijke risico's zijn overgegaan op de koper. De kostprijs van deze goederen wordt aan dezelfde periode toegerekend.

Opbrengsten van diensten worden opgenomen naar rato van de mate waarin de diensten zijn verricht, gebaseerd op de tot balansdatum in het kader van de dienstverlening gemaakte kosten in verhouding tot de geschatte kosten van de totaal te verrichten dienstverlening. De kostprijs van deze diensten wordt aan dezelfde periode toegerekend.

2.3.5 Algemene toelichtingen**Belangrijkste activiteiten**

De activiteiten van Stichting Oud Geleerd Jong Gedaan Gedaan, gevestigd te , bestaan voornamelijk uit:
- Colleges en lezingen voor senioren

2.4 Winstbestemming

De directie stelt aan de Algemene Vergadering voor het resultaat over het boekjaar 2021 geheel ten gunste van de overige reserves te brengen en over 2021 geen dividend uit te keren.

2.5 Toelichting balans activa

2.5.1 Materiële vaste activa

	<i>Kosten aanschaf</i>	<i>Restwaarde</i>	<i>31-12-2021</i>	<i>31-12-2020</i>
Overige materiële vaste activa	2.485	0	2.195	0

2.5.2 Vorderingen

	<i>Nominale waarde</i>	<i>31-12-2021</i>	<i>31-12-2020</i>
Vorderingen op debiteuren	8.586	8.586	9.025
Vordering omzetbelasting		<i>31-12-2021</i>	<i>31-12-2020</i>
Vordering aan omzetbelasting over dit boekjaar		2.206	0
Vordering aan omzetbelasting over vorig boekjaar		0	525
Totaal vordering omzetbelasting		<u>2.206</u>	<u>525</u>

Overige vorderingen

	<i>31-12-2021</i>	<i>31-12-2020</i>
Vooruitbetaalde bedragen	1.867	0
Nog te ontvangen bedragen	12.500	7.079
Waarborgsommen	1.006	0
	<u>15.373</u>	<u>7.079</u>

2.5.3 Liquide middelen

	<i>31-12-2021</i>	<i>31-12-2020</i>
Lopende rekening	18.808	53.986
Spaarrekening	39.974	150.000
Spaarrekening	99.966	99.988
Spaarrekening	9.972	0
	<u>168.720</u>	<u>303.974</u>

2.6 Toelichting balans passiva

2.6.1 Kortlopende schulden

Overige kortlopende schulden

	<i>31-12-2021</i>	<i>31-12-2020</i>
Vakantiegeld	13.156	11.863
Vooruitontvangen subsidie 2020	35.000	220.000
Nog te betalen bedragen & NOW 3	36.173	0
Vooruit gefactureerde verkopen	4.900	0
	<hr/>	<hr/>
	89.229	231.863

2.7 Toelichting staat van baten en lasten

2.7.1 Opbrengsten

Ontvangen giften en subsidies

	<i>2021</i>	<i>2020</i>
Inkomsten uit locaties	133.911	55.660
	<u>133.911</u>	<u>55.660</u>

Overige opbrengsten

	<i>2021</i>	<i>2020</i>
Donaties (particulieren & kleine bijdragen)	4.245	8.091
Donaties (projectbijdrage)	0	5.459
Subsidies	337.523	185.774
	<u>341.768</u>	<u>199.324</u>

2.7.2 Inkoopkosten en uitbesteed werk

Kosten van uitbesteed werk en andere externe kosten

	<i>2021</i>	<i>2020</i>
Werk derden	39.716	14.418
Werk derden fondsenwerving Het Customer Care Center	25.515	34.000
	<u>65.231</u>	<u>48.418</u>

2.7.3 Personeelskosten

Ontvangen uitkeringen en loonsubsidies

	<i>2021</i>	<i>2020</i>
Ontvangsten zwangerschapsverlof & overig	5.587	14.888
Ontvangsten NOW	-9.998	126.142
	<u>-4.411</u>	<u>141.030</u>

2.7.4 Overige bedrijfskosten

Auto- en transportkosten

	<i>2021</i>	<i>2020</i>
Reiskosten openbaar vervoer	1.864	3.847
Overige reis- en verblijfkosten	1.956	448
Kilometervergoedingen	558	358
	<u>4.378</u>	<u>4.653</u>

Huisvestingskosten

	<i>2021</i>	<i>2020</i>
Huur	8.066	5.556
	<u>8.066</u>	<u>5.556</u>

Jaarrekening 2021 van Stichting Oud Geleerd Jong Gedaan**Verkoopkosten**

	<i>2021</i>	<i>2020</i>
Representatie	1.338	2.098
Relatiegeschenken	1.496	721
Kantinekosten	937	495
Reiskosten beperkt aftrekbaar	397	565
	<hr/> 4.168	<hr/> 3.879

Overige kosten

	<i>2021</i>	<i>2020</i>
Reclame en advertenties	2.469	76
Drukwerk	554	1.850
Bankkosten	579	199
Accountantskosten	6.255	3.630
Kantoorartikelen & overige kantoorkosten	3.207	1.430
Softwarekosten	14.933	22.459
Porti- en verzendkosten	233	842
Telefoonkosten	1.229	420
Contributies & bijdragen	554	1.024
Kosten loonadministratie	2.486	3.590
Vrijwilligersvergoeding & stage	4.812	1.670
Verzekeringskosten	7.979	1.445
Overige advieskosten	37	0
Studiekosten	5.784	2.565
Inkopen materialen	0	571
Kosten Skillstown B.V	0	2.500
Kosten Arbodienst	1.278	1.002
	<hr/> 52.389	<hr/> 45.273

Ondertekening jaarrekening

Amsterdam, 01 februari 2022

Prive

Truijens, Femke Lara

Bestuurder (huidig)

Handtekening

.....

3 Overige gegevens

3.1 Wettelijke vrijstelling

Gelet op de omvangcriteria vermeld in artikel 2:396 BW is de vennootschap vrijgesteld van de verplichting tot het laten instellen van de in artikel 2:393, lid 1 BW bedoelde accountantscontrole van de jaarrekening.